

# LEOPAR

## TOP-BLDC

Secador profesional de altas prestaciones.  
Motor BLDC.



### Manual de usuario Modelo No. M-220713

- Gracias por comprar este producto.
- Por razones de seguridad, lea este manual de usuario y use el producto correctamente.
- Puede haber cambios no notificados en el color o diseño para mejorar el rendimiento o la calidad del producto.
- Al realizar solicitudes de reparaciones, adjunte la garantía del producto incluida en este manual de usuario.

## Precauciones

Los temas relacionados con la seguridad se clasifican como Advertencias o Precauciones, según la gravedad del daño que podría ocurrir si hay un incidente, como se muestra a continuación:

 **Advertencia:** se pueden producir lesiones graves o la muerte si se infringen las instrucciones.

 **Precaución:** se pueden producir lesiones graves o daños al producto si se infringen las instrucciones.

Este producto es un electrodoméstico.  
Lea este manual y siga las instrucciones atentamente para evitar peligros o daños inesperados debido al uso incorrecto del producto.



- Este electrodoméstico no debe ser utilizado por personas (incluidos niños) con capacidades físicas, sensoriales o mentales reducidas, o por falta de experiencia y conocimiento, a menos que una persona responsable de su seguridad les haya dado supervisión o instrucciones sobre su uso.
- Los niños deben ser supervisados para asegurarse de que no jueguen con el aparato.
- Si el cable de alimentación está dañado, debe ser reemplazado por el fabricante, su agente de servicio o personas cualificadas para evitar un peligro.



• **ADVERTENCIA** No utilice este aparato cerca de bañeras, duchas, lavabos u otros recipientes que contengan agua.

- No desmonte el producto.
- Deseche el producto en un lugar designado.
- Desenchufe el producto y guárdelo en un lugar sin humedad incluso si la energía está apagada y hay agua cerca.
- Como protección adicional, los circuitos eléctricos en el baño deben estar equipados con un dispositivo de corriente residual (RCD) que no exceda los 30 mA de corriente nominal.
- Si el interior del producto se pone rojo cuando se está usando el producto, apáguelo inmediatamente.
- Verifique que el producto esté enchufado correctamente.
- No utilice otros calefactores eléctricos simultáneamente en la misma toma, podría provocar un incendio debido a un sobrecalentamiento.

## Precauciones

- Este producto está configurado para funcionar con fuente de alimentación de 230 V / 50 Hz
- Para aparatos provistos de una fijación tipo X, teniendo un cable especialmente preparado:  
Si el cable de alimentación está dañado, debe ser sustituido por un cable o conjunto especial a suministrar por el fabricante o por su servicio posventa.
- Para aparatos provistos de una fijación tipo Y:  
Si el cable de alimentación está dañado, debe ser sustituido por el fabricante, por su servicio posventa o por personal cualificado similar con el fin de evitar un peligro.
- Para aparatos provistos de una fijación tipo Z:  
El cable de alimentación no puede ser sustituido. Si está dañado, el aparato debería ser desechado.
- Durante el uso inicial, es posible oler el calentamiento del cable. Este olor desaparecerá gradualmente cuando se utilice varias veces. No indica mal funcionamiento.
- No deje el producto enchufado, no lo use cerca de materiales inflamables como mantas o papeles.
- Después de su uso, asegúrese de desconectar el aparato de la corriente. Si tira del cable con fuerza, los cables se desconectarán y provocarán un mal funcionamiento.
- No tire con fuerza del cable de alimentación ni enrolle el cable alrededor del aparato. Se recomienda que el cable A.C se inspeccione periódicamente.
- No bloquee las salidas de calor. Si usa el producto con polvo o pelo en las ventilaciones, el aparato se sobrecalentará y funcionará mal.
- Antes de usar, quite el cabello que cayó sobre la cabeza o los hombros e impida que entre en la abertura de succión.
- Tenga cuidado de que una horquilla no entre en la entrada durante el uso.
- Úselo a una distancia de 7.87 pulgadas (20cm) aproximadamente o más del cabello. El cabello largo puede quedar atrapado en el puerto de succión.
- Este aparato es sólo adecuado para el secado de cabello humano.
- Limpie el aparato con un paño seco solamente. No use limpiadores fuertes o abrasivos.
- No deje caer ni golpee intencionalmente el secador.
- Tenga cuidado en no dejar que entre flujo de aire si tiene los ojos secos porque los síntomas podrían empeorar debido al aire caliente.
- No toque la boquilla con sus manos o cuerpo mientras utiliza el secador de cabello o inmediatamente después de usarlo.



## Partes del producto



## Especificaciones del producto

Producto	Secador de Pelo
Nombre del modelo	M-220713
Fabricante (Distribuidor)	CBR Professional
Características	Interruptor de calor, interruptor de frío
Consumo de energía	1800W
Fuente de alimentación	230V/50Hz

## Características del producto




**El nuevo motor BLDC mejora el rendimiento acortando el tiempo de secado y disminuyendo el ruido al optimizar el flujo de aire.**

Potencia superior y sin desgaste, ningún motor de polvo de carbón proporciona 1800W de potencia de flujo de aire, bajo nivel de ruido y baja vibración.

**Filtro lavable para un uso limpio**

### Modo maestro de estilización

La temperatura optimizada y el sofisticado volumen de aire maximizan el diseño de peinado.

	Secado rápido con máximo flujo de aire
	Estilo rápido de volumen
	Estilo delicado

### Mejora la fijación de estilo

Estilo más fácil de fijar al aumentar la reacción de conversión del aire frío.

Capacidad de fijación de estilo mejorada. Estilo más fácil de obtener aumentando la reacción de conversión del flujo de aire frío.

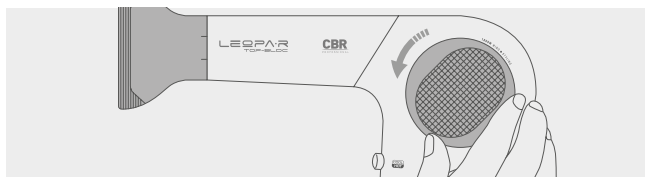
### Aumenta la temperatura para mejorar la sostenibilidad del estilo de peinado

Aumenta la temperatura del aire caliente para mantener la retención de calor de larga duración y aumentar la sostenibilidad del peinado.

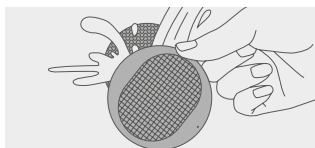
**60gr o más de reducción de peso, mango y muñeca cómodos, con diseño de peso equilibrado.**

## Separe la tapa de entrada y limpie el filtro

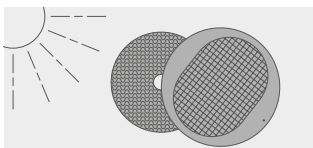
Asegúrese de desenchufar el secador antes de limpiarlo.



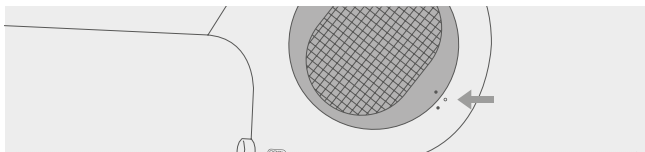
1. Sostenga firmemente el mango del electrodoméstico, después gire la cubierta de admisión en sentido contrario a las agujas del reloj para extraerla.



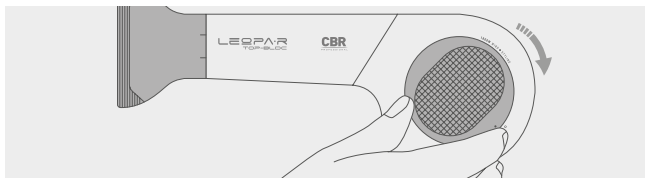
2. Retire la tapa de entrada, saque el filtro y enjuáguelo en agua corriente.



3. Deje que el filtro de espuma se seque.



4. Coloque el filtro de espuma en su posición y alinee el círculo de la tapa de entrada con el círculo del aparato.



5. Cierre la tapa de admisión girándola en el sentido de las agujas del reloj.

## Contenido de garantía del producto

### Medidas de seguridad

Rogamos que antes de utilizar el secador de pelo lea detenidamente todas las instrucciones e información para permitir un uso adecuado del producto.

Tanto por su propia seguridad como por la de otros le recomendamos que cumpla con los requisitos que figuran a continuación para evitar cualquier daño o peligro.

#### ✳ **Este producto cumple con las directivas obligatorias que acompañan el Mercado CE (AÑADIDO).**

Siempre revise su secador antes de utilizarlo y no lo haga si está dañado.

Si el enchufe o cable está dañado, por favor pónganse en contacto con su servidor **CBR Professional España** para evitar un accidente. **CBR España** reemplazará el producto gratuitamente sólo si está en garantía.

#### ✳ **Antes de usar el producto, lea el manual de usuario.**

1. No tensar el cable y no desenchufar tirando del mismo. Desconectar el secador de pelo aislando el interruptor de red y a continuación quitando el enchufe.
2. No utilizar si el cable estuviera dañado.
3. Evitar el bloqueo de entrada de aire, ya que puede provocar que el motor BLDC y el calefactor se sobrecalienten y cause averías.
4. Si usamos la boquilla de doble capa (a diferencia de las boquillas básicas) se produce un bloqueo de calor. Sin embargo, un uso prolongado de la misma puede sobrecalentar y causar quemaduras en caso de contacto con el cuero cabelludo.
5. No permita que los niños utilicen el producto.
6. Evitar que personas sin experiencia utilicen el producto, a no ser que una persona responsable de su seguridad supervise e instruya sobre el uso de esta aparatología de forma segura.
7. Evitar el contacto directo del secador con la piel, ojos, orejas, cara y cuello.
8. Evite entre suciedad o humedad, se podría estropear.
9. Evite estirar, retorcer o enrollar el cable alrededor del secador cuando finalice su uso, podría provocar que el cable se desconecte o funcione mal.

## Contenido de garantía del producto

10. No deje caer el secador de pelo ni lo someta a fuertes impactos ya que podría averiarse.
11. No manipular el secador. En caso de avería póngase en contacto con el proveedor. Los productos manipulados arbitrariamente no recibirán reparaciones tras la compra.

### ✳ MUY IMPORTANTE

1. Apartar el secador de pelo del agua.
2. Evite almacenar el secador en lugares húmedos como el baño.
3. No utilice nunca el secador de pelo LEOPAR-R, con las manos mojadas, ni cerca del agua, baños, lavabos u otros recipientes que contengan agua u otros líquidos.
4. No coger el aparato si se ha caído al agua.

**ADVERTENCIA: el incumplimiento de estas medidas de seguridad podría ocasionar una descarga eléctrica u otras lesiones.**

- ▶ Los fabricantes no se hacen responsables de ningún daño en el producto causado por los siguientes factores:
  1. Uso incorrecto o reemplazo de cualquier parte del secador a menos que se indique específicamente en el manual del usuario.
  2. Cualquier problema causado por uso atípico.
  3. Problemas debidos a desastres naturales, incluidos incendios, tormentas, inundaciones y fluctuaciones anormales de voltaje.
  4. No disponer de garantía o falsificación de la fecha de compra, nombre del cliente y / o información del distribuidor
- ▶ En caso de pérdida las garantías no se volverán a emitir.
- ▶ Problemas no indicados dentro de la garantía se abordarán de acuerdo con el Reglamento de compensación por daños al consumidor.



## Garantía del producto

**Este producto cumple con las directivas obligatorias que acompañan el Mercado CE.**

### Garantía

Este es un producto garantizado por CBR contra defectos de fabricación o en los materiales durante el periodo de garantía cubriendo todos los costes de reparación del producto defectuoso, de forma que se ajuste a sus especificaciones originales, ya sea mediante su reparación o la sustitución de los componentes defectuosos y la mano de obra necesaria.

### Condiciones y exclusiones

Este secador de pelo CBR está destinado únicamente al secado del cabello y sólo se debe usar para dicho fin. En caso poco probable que su secador presente un fallo debido a defecto de fabricación o materiales, se establecerán los siguientes términos de garantía establecidos por Ley:

- **Uso Profesional:** garantía de 1 año desde la fecha de compra (plazo de 15 días de desde la fecha de compra, para notificar a **CBR Professional** de cualquier posible incidencia.)
- **Uso no Profesional:** garantía de 2 años desde la fecha de compra

**En ambos casos el fabricante no se hace responsable de ningún daño en el producto causado por los siguientes factores:**

1. Daños causados por incumplimiento de instrucciones de uso.
2. Daños causados por conexión a voltaje inadecuado, daños mecánicos, sobrecarga.
3. La entrada de agua, polvo o insectos dentro del producto.
4. Fallos menores que no afectan considerablemente el valor y/o funcionamiento correcto del secador.
5. Daños causados por manipulación y uso indebido, cuidado incorrecto, ruptura de materiales, uso violento o sustitución de consumibles.
6. Daños en otros elementos causados por el uso diario del aparato.
7. Manipulación incorrecta del transportista.
8. Embalaje inadecuado por parte del consumidor.
9. Accidentes, incluidos incendios, inundaciones, rayos, etc.

## Garantía del producto

Esta garantía sólo es válida para los productos originales CBR adquiridos a través del distribuidor CBR (España), y no cubre productos que hayan sido reparados o revisados por cualquiera que no sea CBR.

Esta garantía será anulada cuando los números de serie o de identificación aparezcan borrados, dañados o modificados. En caso de no disponer de garantía o falsificación de la fecha de compra, nombre del cliente y/o distribuidor ésta quedará anulada. En caso de pérdida la garantía no se volverá a emitir.

Problemas no indicados dentro de la garantía se abordarán de acuerdo con el Reglamento de compensación por daños al consumidor.

Para acogerse a ésta garantía, es imprescindible incluir comprobante de compra y adjuntar formulario de reparaciones.

**Para realizar la reparación del secador es imprescindible contactar con el distribuidor oficial del país quien a través de una agencia de transporte recogerá el aparato eléctrico (debidamente envuelto sin complementos caja, neceser,...) adjuntado comprobante válido/ticket de compra y formulario de reparaciones que encontrará en la página web [www.cbrprofessional.com](http://www.cbrprofessional.com)**

# Declaración CE de conformidad

**BALTASAR RODRIGUEZ LLORENTE, S.L.**  
C/Marina nº 155, local 6 08013 – Barcelona

Declaramos bajo nuestra única responsabilidad que el equipo:

LEOPA-R

Marca

CBR Professional

Modelo

M220713 LEOPA-R

Año de construcción

2018

se adapta a las norma(s) o documento(s) normativo(s) :

EN 60335-1 EN 60335-2-23 EN 62233 EN 61000-3-2 & 3-3 EN 55014-1 & 2

y es conforme a los requisitos esenciales de la(s) Directiva(s) :

Directiva de Baja Tensión (2014/35/UE)

Directiva de compatibilidad Electromagnética (2014/30/UE)

Directiva de Residuos de Aparatos Eléctricos y Electrónicos (2012/19/UE)

Directiva RoHS II (2011/65/UE)

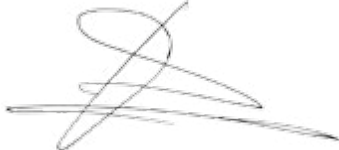
Nombre, apellidos y cargo de la persona autorizada para elaborar el Expediente Técnico y firmar esta declaración:

Baltasar Rodríguez Llorente

Lugar y fecha

Barcelona, 4 septiembre 2018

Firma



## Garantía del producto

✳ Antes de usar el producto, lea el manual del usuario.

### FORMULARIO DE REPARACIONES

Secador LEOPA•R TOP-BLDC	
Nº de Modelo	
Nombre del cliente	Nombre del cliente
	Dirección
	Teléfono nº
Fecha de compra  Año      Mes      Día	Nombre y dirección de la tienda
Periodo de garantía desde el día de la compra	Teléfono N°

<b>Motivo por el cual solicita la reparación</b>
--

✳ Cuando solicite reparaciones, siempre adjunte la garantía a su producto para permitir una atención más rápida y precisa.