

LEOPAR

TOP-BLDC

Sèche-cheveux professionnel haute performance.
Moteur BLDC.





Mode d'emploi Modèle N° M-220713

- Merci d'avoir acheté ce produit.
- Pour des raisons de sécurité, veuillez lire le mode d'emploi et utiliser le produit correctement.
- Il peut y avoir des changements non notifiés concernant la couleur ou le design pour améliorer le rendement ou la qualité du produit.
- En effectuant les demandes de réparations, veuillez joindre la garantie du produit incluse dans ce manuel.

Attention

Les questions en relation avec la sécurité sont classés par Avertissements ou Précautions, en fonction de la gravité du dommage qui pourrait se produire en cas d'incident, selon ce qui suit :

-  **Avertissement** des blessures graves ou la mort peuvent se produire si les instructions ne sont pas suivies.
-  **Précaution** des blessures graves ou des dommages au produit peuvent se produire si les instructions ne sont pas suivies.

Ce produit est un électroménager.

Veillez lire ce manuel et suivre les instructions attentivement afin d'éviter tout danger ou dommage inespérés en raison d'une mauvaise utilisation du produit.



- Cet électroménager ne doit pas être utilisé par des personnes (y compris les enfants) ayant des capacités physiques, sensorielles ou mentales réduites, ou ayant un manque d'expérience ou de connaissance, à moins qu'une personne, responsable de leur sécurité, ne les ait supervisées et formées pour l'utiliser.
- Les enfants doivent être surveillés afin d'être sûr qu'ils ne jouent pas avec l'appareil.

Si le cordon d'alimentation est endommagé, il doit être remplacé par le fabricant, son agent de service ou des personnes qualifiées afin d'éviter tout danger.



- **AVERTISSEMENT** Ne pas utiliser cet appareil près de baignoires, douches, lavabos ou autres récipients contenant de l'eau.

- Ne pas démonter le produit.
- Jeter le produit dans un lieu approprié.
- Débrancher le produit et le conserver dans un lieu sans humidité y compris si le courant est éteint et qu'il y a de l'eau à proximité.
- En tant que protection supplémentaire, les circuits électriques dans la salle de bain doivent être équipés d'un dispositif de courant résiduel (RCD) qui ne dépasse pas les 30 mA de courant nominal.
- Si l'intérieur du produit devient rouge lorsqu'il est utilisé, veuillez l'éteindre immédiatement.
- Vérifiez que le produit est branché correctement.
- Ne pas utiliser d'autres chauffages électriques simultanément sur la même prise, ceci pourrait provoquer un incendie en raison d'une surchauffe.
- Ce produit est configuré pour fonctionner avec une source d'énergie de 230 V / 50 Hz

Attention

Pour les appareils ayant une fixation de type X, avec un câble spécialement préparé :

Si le cordon d'alimentation est endommagé, il doit être remplacé par un câble ou un ensemble spécial fourni par le fabricant ou par son service après-vente.

- Pour les appareils ayant d'une fixation type Y :

Si le câble d'alimentation est endommagé, il doit être remplacé par le fabricant, par son service après-vente ou par un personnel qualifié afin d'éviter tout danger.

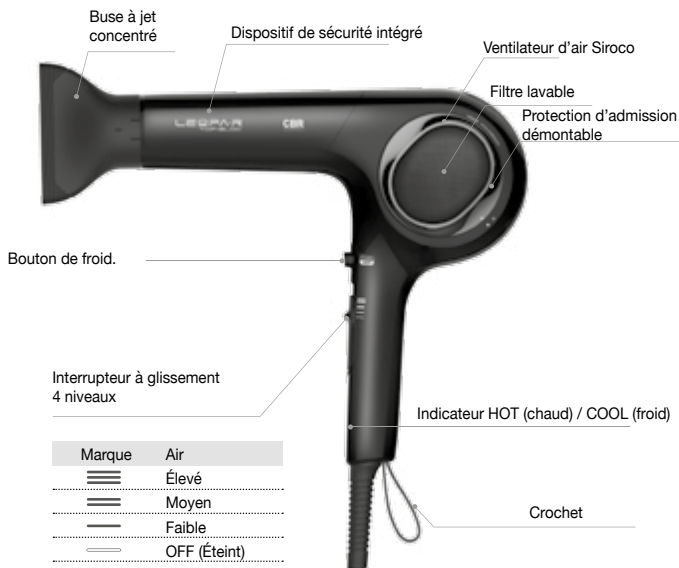
- Pour les appareils ayant d'une fixation type Z :

Le cordon d'alimentation ne peut pas être remplacé. S'il est endommagé, l'appareil doit être jeté.

- Lorsque vous commencerez à l'utiliser, il se peut que le câble chauffe. Cette odeur disparaîtra au fur et à mesure des utilisations. Ceci ne veut pas dire que vous en faites une mauvaise utilisation.
- Ne laissez pas le produit branché, ne l'utilisez pas près de matériaux inflammables comme des couvertures ou du papier.
- Après utilisation, veillez à bien débrancher l'appareil du courant. Si vous tirez brusquement sur le câble, les câbles se débrancheront et pourraient entraîner un dysfonctionnement.
- Ne tirez pas brusquement sur le câble et ne l'enroulez pas autour de l'appareil. Veillez à contrôler le câble C.A. de manière périodique.
- Ne bloquez pas les sorties de chaleur. Si vous utilisez le produit avec de la poussière ou des cheveux dans les ventilations, l'appareil surchauffera et ne fonctionnera pas correctement.
- Avant de l'utiliser, enlevez les cheveux tombés sur la tête ou les épaules et empêchez-les d'entrer dans l'ouverture d'aspiration.
- Veillez à ce qu'aucune pince ne s'introduise dans la buse d'entrée durant l'utilisation.
- Utilisez-le à une distance de 7.87 pouces (20 cm) environ ou plus des cheveux. Les cheveux longs peuvent rester coincés dans la buse d'aspiration.
- Cet appareil n'est approprié que pour sécher les cheveux humains.
- Nettoyez l'appareil uniquement avec un chiffon sec. N'utilisez pas de nettoyeurs forts ou abrasifs.
- Ne laissez pas tomber et ne frappez pas le sèche-cheveux.
- Faites attention à ne pas laisser entrer un flux d'air si vous avez les yeux secs, car les symptômes pourraient empirer à cause de l'air chaud.
- Ne touchez pas la buse avec les mains ou le corps lorsque vous utilisez le sèche-cheveux ou tout de suite après l'avoir utilisé.



Parties du produit



Caractéristiques du produit

Produit	Sèche-cheveux
Nom du modèle	M-220713
Fabricant (Distributeur)	CBR Professional
Caractéristiques	Interrupteur de chaleur, interrupteur de froid
Consommation d'énergie	1800W
Source d'alimentation	230V/50Hz

Caractéristiques du produit




Le nouveau moteur BLDC améliore le rendement en diminuant le temps de séchage et le bruit tout en optimisant le débit d'air.

Puissance supérieure et sans usure, aucun moteur à poussière de carbone ne fournit 1800W de puissance de débit d'air, avec des niveaux de bruit et vibration faibles.

Filtre lavable pour une utilisation propre

Mode maître de style

La température optimisée et le volume sophistiqué d'air maximisent le design du coiffage.

	Séchage rapide avec un débit d'air maximum
	Style de volume rapide
	Style délicat

Améliore la fixation du style

Style plus facile à fixer en augmentant la réaction de conversion de l'air froid.

Capacité de fixation de style améliorée. Style plus facile à obtenir en augmentant la réaction de conversion du débit d'air froid.

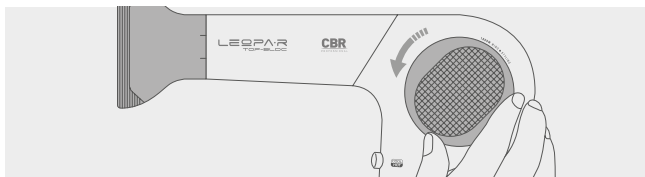
Augmente la température pour améliorer la durabilité du style du coiffage.

Augmente la température de l'air chaud pour maintenir la retenue de chaleur de longue durée et augmenter la durabilité du coiffage.

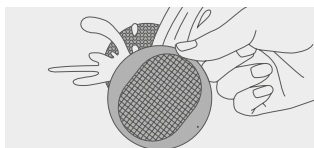
60 g ou plus de réduction du poids, manche et poignet confortables, avec un design de poids plus équilibré.

Retirez la protection d'entrée et nettoyez le filtre

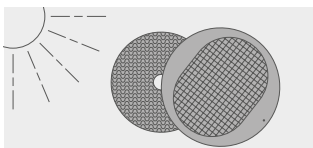
Veillez à débrancher le sèche-cheveux avant de le nettoyer.



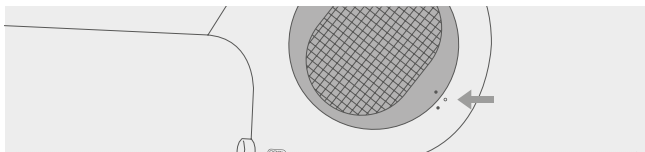
1. Maintenez fermement le manche de l'électroménager, puis faites tourner le couvercle d'admission dans le sens contraire des aiguilles d'une montre pour l'enlever.



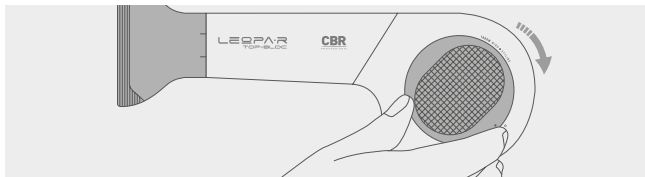
2. Retirez le couvercle d'entrée, sortez le filtre et passez-le sous l'eau.



3. Laissez le filtre en mousse sécher.



4. Positionnez le filtre en mousse dans sa position et alignez le cercle de la protection d'entrée avec le cercle de l'appareil.



5. Fermez le couvercle d'admission en le tournant dans le sens des aiguilles d'une montre.

Contenu de la garantie du produit

Mesures de sécurité

Avant d'utiliser le sèche-cheveux, veuillez lire attentivement les instructions et l'information pour permettre une utilisation appropriée du produit.

Aussi bien pour votre propre sécurité que pour celle des tiers, nous vous recommandons de respecter les conditions mentionnées à suivre afin d'éviter tout dommage ou danger.

✳ **Ce produit respecte les directives obligatoires qui accompagnent le marquage CE (AJOUTÉ).**

Vérifiez toujours votre sèche-cheveux avant de l'utiliser et ne l'utilisez pas s'il est endommagé.

Si la fiche ou le câble est endommagé, veuillez contacter votre distributeur **CBR Professional Espagne** pour éviter un accident. **CBR Espagne** remplacera gratuitement le produit uniquement s'il est sous garantie.

✳ **Avant d'utiliser le produit, veuillez lire le mode d'emploi.**

1. Ne tendez pas le câble et ne le débranchez pas en tirant dessus. Débranchez le sèche-cheveux en isolant l'interrupteur principal et en retirant la fiche.
2. Ne pas l'utiliser si le câble est endommagé.
3. Évitez de boucher l'entrée d'air, car cela pourrait entraîner une surchauffe du moteur et de l'appareil de chauffage du BLDC et provoquer des dysfonctionnements.
4. L'utilisation de la buse à double couche (par rapport aux buses de base) entraîne un blocage thermique. Cependant, une utilisation prolongée peut provoquer une surchauffe et des brûlures en cas de contact avec le cuir chevelu.
5. Ne pas autoriser les enfants à utiliser le produit.
6. N'autorisez pas des personnes inexpérimentées à utiliser le produit à moins qu'une personne responsable de leur sécurité ne les supervise et ne les informe sur l'utilisation de cet appareil de manière sécurisée.
7. Éviter le contact direct du sèche-cheveux avec la peau, les yeux, les oreilles, le visage et le cou.
8. Évitez l'exposition à la saleté ou l'humidité, il pourrait s'endommager.
9. Évitez d'étirer, de tordre ou d'enrouler le câble autour du sèche-cheveux lorsque vous avez terminé de l'utiliser, car cela pourrait entraîner son débranchement ou un dysfonctionnement.

Contenu de la garantie du produit

10. Ne laissez pas tomber le sèche-cheveux ou ne le soumettez pas à des chocs violents, car cela pourrait l'endommager.
11. Ne pas manipuler le sèche-cheveux. En cas de dysfonctionnement, veuillez contacter le fournisseur. Les produits manipulés arbitrairement ne seront pas réparés après l'achat.

✳ TRÈS IMPORTANT

1. Éloignez le sèche-cheveux de l'eau.
2. Évitez de ranger le sèche-cheveux dans des endroits humides comme la salle de bain.
3. N'utilisez jamais le sèche-cheveux LEOPAR-R avec les mains mouillées ou à proximité d'eau, de toilettes, d'éviers ou autres récipients contenant de l'eau ou d'autres liquides.
4. Ne saisissez pas l'appareil s'il est tombé dans l'eau.

AVERTISSEMENT : Le non-respect de ces mesures de sécurité peut entraîner une électrocution ou d'autres blessures ou accidents.

- ▶ Les fabricants ne sont pas responsables des dommages causés par les facteurs suivants:
 1. Utilisation incorrecte ou remplacement de toute pièce du sèche-cheveux à moins que ceci soit strictement spécifié dans le mode d'emploi.
 2. Tout problème causé en raison d'une utilisation atypique.
 3. Problèmes dus à des désastres naturels, y compris les incendies, orages, inondations et fluctuations anormales de la tension électrique.
 4. Ne pas disposer de garantie ou falsifier la date d'achat, nom du client et/ou information du distributeur.
- ▶ En cas de perte, les garanties ne seront pas réémises.
- ▶ Les problèmes qui ne sont pas indiqués dans la garantie seront abordés conformément au Règlement d'indemnisation pour dommages au consommateur.

Garantie du produit

Ce produit est conforme aux directives obligatoires accompagnant le marquage CE.

Garantie

Il s'agit d'un produit garanti par CBR contre tout défaut de fabrication ou de matériaux pendant la période de garantie couvrant tous les coûts de réparation du produit défectueux, afin qu'il soit conforme à ses spécifications d'origine, en réparant ou en remplaçant les pièces défectueuses et la main-d'œuvre nécessaire.

Conditions et exclusions

Ce sèche-cheveux CBR est uniquement destiné au séchage des cheveux et ne doit être utilisé qu'à cette fin. Dans le cas peu probable où votre sèche-cheveux tomberait en panne en raison d'un défaut de fabrication ou de matériaux, les conditions de garantie suivantes établies par la loi seront appliquées:

- **Utilisation professionnelle:** 1 an de garantie à compter de la date d'achat (15 jours à compter de la date d'achat, pour informer **CBR Professional** de tout incident éventuel).

Utilisation non professionnelle: 2 ans de garantie à partir de la date d'achat.

Dans les deux cas, le fabricant n'est pas responsable des dommages causés au produit par les facteurs suivants :

1. Dommages causés en raison du non-respect du mode d'emploi.
2. Dommages causés en raison d'une mauvaise connexion de tension, dommages mécaniques, surcharge.
3. L'entrée d'eau, de poussière ou d'insectes dans le produit.
4. Défauts mineurs qui n'affectent pas de manière significative la valeur et/ou le bon fonctionnement du sèche-cheveux.
5. Dommages causés en raison d'une manipulation et d'un mauvais usage, un entretien inadéquat, la casse de matériaux, l'utilisation violente ou le remplacement de consommable.
6. Dommages causés sur d'autres éléments en raison de l'utilisation quotidienne de l'appareil.
7. Manipulation incorrecte de la part du transporteur.
8. Emballage inadéquat de la part du consommateur.
9. Accidents, y compris incendies, inondations, foudre, etc.

Garantie du produit

Cette garantie n'est valable que pour les produits CBR originaux achetés par l'intermédiaire du distributeur CBR (Espagne) et ne couvre pas les produits qui ont été réparés ou entretenus par quiconque autre que CBR.

Cette garantie sera annulée si les numéros de série ou d'identification sont supprimés, endommagés ou modifiés. En cas d'absence de garantie ou de falsification de la date d'achat, le nom du client et/ou du distributeur, la garantie sera annulée. En cas de perte, la garantie ne sera pas réémise.

Les problèmes qui ne sont pas indiqués dans la garantie seront traités conformément au règlement relatif à l'indemnisation des consommateurs.

Pour bénéficier de cette garantie, il est indispensable de joindre une preuve d'achat et un formulaire de réparation.

Pour la réparation du sèche-cheveux, il est indispensable de contacter le distributeur officiel du pays qui, par l'intermédiaire d'une agence de transport, récupérera l'appareil électrique (correctement emballé sans accessoires, boîte, trousse de toilette...). Un reçu joint valide / ticket d'achat et formulaire de réparation trouvé sur le site www.cbrprofessional.com

Déclaration de conformité CE

BALTASAR RODRIGUEZ LLORENTE, S.L.
C/Marina n° 155, local 6 08013 – Barcelona

NOUS DÉCLARONS sous notre unique responsabilité que l'équipement :

LEOPA-R

Marque

CBR Professional

Modèle

M220713 LEOPA-R

Année de construction

2018

s'adapte à/aux norme(s) ou document(s) normatif(s) :

EN 60335-1 EN 60335-2-23 EN 62233 EN 61000-3-2 & 3-3 EN 55014-1 & 2

et est conforme aux dispositions essentielles de la (des) Directive(s) :

Directive de Basse Tension (2014/35/UE)

Directive de Compatibilité Électromagnétique (2014/30/UE)

Directive de Déchets d'Appareils Électroniques (2012/19/UE)

Directive RoHS II (2011/65/UE)

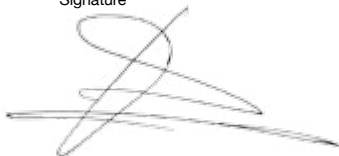
Nom, prénoms et poste de la personne autorisée à élaborer le Dossier Technique
et à signer cette déclaration :

Baltasar Rodríguez Llorente

Lieu et date

Barcelona, 4 septembre 2018

Signature



Garantie du produit

✳ Avant d'utiliser le produit, veuillez lire le mode d'emploi.

FORMULAIRE DE RÉPARATIONS

Sèche-cheveux LEOPA•R TOP-BLDC	
N° de Modèle	
Nom du client	Nom du client
	Adresse
	Téléphone n°
Date d'achat	Nom et adresse du magasin
An Mois Jour	
Période de garantie à partir du jour de l'achat	Téléphone N°

Raison pour laquelle la réparation est demandée

✳ Lorsque vous demandez des réparations, veuillez toujours joindre la garantie à votre produit pour permettre un service plus rapide et précis.