

LEOPAR

TOP-BLDC

Asciugacapelli professionale a prestazioni elevate.

Motore BLDC.




Manuale d'uso Modello N. M-220713

- Grazie per aver acquistato questo prodotto.
- Per ragioni di sicurezza, ti preghiamo di leggere questo manuale d'uso e di utilizzare il prodotto correttamente.
- Potrebbero esserci delle modi che non comunicate nel colore o nel design, per migliorare la resa o la qualità del prodotto.
- Quando si effettuano richieste di riparazioni, allegare la garanzia del prodotto contenuta in questo manuale d'uso.

Precauzioni

Le tematiche relative alla sicurezza vengono classificate come Avvertenze o Precauzioni, a seconda della gravità del danno che potrebbe generarsi nel caso in cui si verificasse un incidente, come viene mostrato qui di seguito:

 **Avvertenza:** possibilità di lesioni gravi o di morte se si infrangono le istruzioni.

 **Precauzione:** possibilità di lesioni gravi o di danneggiamenti al prodotto se si infrangono le istruzioni.

Questo prodotto è un elettrodomestico.

Leggere il presente manuale e seguire attentamente le istruzioni per evitare pericoli o danneggiamenti inaspettati dovuti all'utilizzo non corretto del prodotto.



- Questo elettrodomestico non deve essere utilizzato da persone (bambini inclusi) con capacità fisiche, sensoriali o mentali ridotte, o con mancanza di esperienza e di conoscenza, almeno che una persona responsabile della loro sicurezza non abbia dato loro supervisione o istruzioni sul suo uso.
- I bambini devono essere supervisionati per assicurarsi che non giochino con l'apparecchio.
- Se il cavo di alimentazione è danneggiato, deve essere sostituito dal fabbricatore, dal suo agente del servizio clienti o da persone qualificate per evitare un pericolo.



- **AVVERTENZA** Non utilizzare questo apparecchio in prossimità di vasche da bagno, docce, lavandini o altri recipienti che contengano acqua.

- Non smontare il prodotto.
- Scollegare il prodotto dalla presa di corrente e conservarlo in un luogo in assenza di umidità, anche se la corrente è spenta e c'è dell'acqua nelle vicinanze.
- Come protezione aggiuntiva, i circuiti elettrici nel bagno devono essere dotati di un dispositivo di corrente residua (RCD) che non superi i 30 mA di corrente nominale.
- Se la parte interna del prodotto diventa rossa durante l'uso, spegnerlo immediatamente.
- Verificare che il prodotto sia collegato correttamente alla presa di corrente.
- Non utilizzare altri apparecchi di riscaldamento collegandoli simultaneamente alla stessa presa di corrente; potrebbe generarsi un incendio dovuto a un surriscaldamento.
- Questo prodotto è configurato per funzionare con una fonte di alimentazione di 230 V/50 Hz.

Precauzioni

- Per apparecchi provvisti di un sistema di attacco di tipo X, con un cavo appositamente predisposto:

Se il cavo di alimentazione è danneggiato, deve essere sostituito con un cavo o un pacchetto speciale che dovrà fornire il fabbricatore o il suo servizio di post-vendita.

- Per apparecchi provvisti di un sistema di attacco di tipo Y:

Se il cavo di alimentazione è danneggiato, deve essere sostituito dal fabbricatore, dal suo servizio di post-vendita o da personale qualificato analogo al fine di evitare un pericolo.

- Per apparecchi provvisti di un sistema di attacco di tipo Z:

Il cavo di alimentazione non può essere sostituito. Se è danneggiato, l'apparecchio dovrebbe essere smaltito.

- Durante l'uso iniziale, è possibile avvertire un odore dovuto al riscaldamento del cavo. Questo odore svanirà gradualmente dopo vari utilizzi. Non indica un malfunzionamento.
- Non lasciare il prodotto collegato alla presa di corrente, non utilizzarlo in prossimità di materiali infiammabili come coperte o fogli di carta.
- Dopo averlo utilizzato, assicurarsi di scollegare l'apparecchio dalla presa di corrente. Se si tira con forza afferrando l'apparecchio dal cavo, i cavi si scollegheranno e questo provocherà un malfunzionamento.
- Non tirare con forza afferrando l'apparecchio dal cavo di alimentazione e non avvolgere il cavo attorno all'apparecchio. Si raccomanda un controllo periodico del cavo di AC.
- Non bloccare le fuoriuscite di calore. Se si utilizza il prodotto con polvere o peli all'interno dell'apparato di ventilazione, l'apparecchio si surriscalderà e non funzionerà correttamente.
- Prima di utilizzarlo, togliere i capelli sparsi sulla testa o sulle spalle e impedire che entrino nell'apertura di suzione.
- Fare attenzione affinché non entri una forcina all'interno dell'apparecchio durante l'uso.
- Utilizzarlo a una distanza di circa 20 cm o più dai capelli. I capelli lunghi possono rimanere incastrati nella porta di suzione.
- Questo apparecchio è indicato soltanto per l'asciugatura di capelli umani.
- Pulire l'apparecchio soltanto con un panno asciutto. Non utilizzare detergenti dall'azione forte o abrasivi.
- Non lasciar cadere né colpire intenzionalmente l'asciugacapelli.
- Fare attenzione a non lasciar entrare il flusso d'aria negli occhi se si soffre di secchezza oculare, perché i sintomi potrebbero peggiorare per via dell'aria calda.
- Non toccare il beccuccio con le mani o con il corpo mentre si utilizza l'asciugacapelli o immediatamente dopo il suo uso.



Parti del prodotto



Specifiche del prodotto

Prodotto	Asciugacapelli
Nome del modello	M-220713
Fabbricatore (Distributore)	CBR Professional
Caratteristiche	Interruttore di calore, interruttore di aria fredda
Consumo di energia	1800W
Fonte di alimentazione	230V/50Hz

Caratteristiche del prodotto




Il nuovo motore BLDC migliora il rendimento accorciando il tempo di asciugatura e diminuendo il rumore grazie all'ottimizzazione del flusso d'aria.

Potenza superiore e senza usura, nessun motore a polvere di carbone fornisce 1800W di potenza del flusso d'aria, un basso livello di rumore e una bassa vibrazione.

Filtro lavabile per un uso pulito

Modalità maestro di acconciatura

La temperatura ottimizzata e il volume d'aria sofisticato massimizzano il modello di pettinatura.

	Asciugatura rapida con flusso d'aria massimo
	Stile volume rapido
	Stile delicato

Migliora la definizione dello stile

Stile più facile da definire grazie all'aumento della reazione di conversione dell'aria fredda.

Capacità di definizione dello stile migliorata. Stile più facile da ottenere grazie all'aumento della reazione di conversione del flusso di aria fredda.

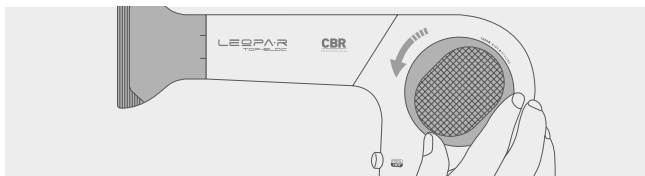
Aumenta la temperatura per migliorare la durevolezza dello stile di pettinatura

Aumenta la temperatura dell'aria calda per mantenere la ritenzione del calore a lungo e aumentare la durevolezza della pettinatura.

60g o oltre di riduzione del peso, impugnatura e polso comodi, con un design dal peso equilibrato.

Rimuovere il coperchio di accesso e pulire il filtro

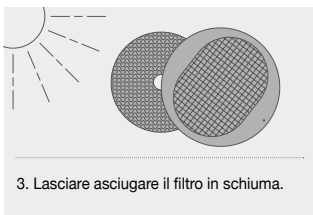
Assicurarsi di aver scollegato l'asciugacapelli dalla presa di corrente prima di procedere alla sua pulizia.



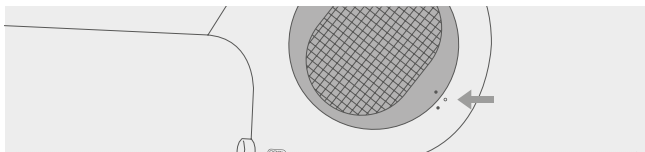
1. Sostenere saldamente l'impugnatura dell'elettrodomestico, quindi ruotare il coperchio di accesso al filtro in senso antiorario per estrarlo.



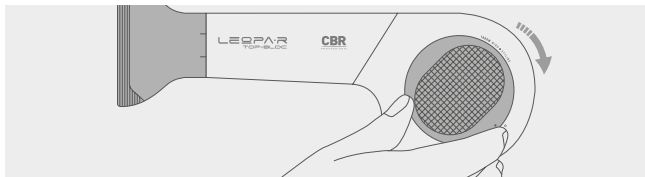
2. Rimuovere il coperchio di accesso, estrarre il filtro e sciacquarlo con acqua corrente.



3. Lasciare asciugare il filtro in schiuma.



4. Collocare il filtro in schiuma in posizione e allineare il cerchio del coperchio di accesso al filtro e quello dell'apparecchio.



5. Chiudere la coperchio di accesso al filtro ruotandolo in senso orario.

Contenuto della garanzia del prodotto

Misure di sicurezza

Si prega di leggere attentamente tutte le istruzioni e le informazioni prima dell'utilizzo dell'asciugacapelli per consentire un uso adeguato del prodotto.

Tanto per la propria sicurezza quanto per quella di altre persone, si consiglia di rispettare i requisiti esposti qui di seguito per evitare qualsiasi danneggiamento o pericolo.

✳ **Questo prodotto è conforme alle direttive obbligatorie di accompagnamento al Marchio CE (AGGIUNTO).**

Controllare sempre l'asciugacapelli prima del suo utilizzo, e non utilizzarlo se è danneggiato.

Se la presa di corrente o il cavo sono danneggiati, si prega di mettersi in contatto con il servizio di assistenza **CBR Professional España** per evitare che si generi un incidente. **CBR España** sostituirà il prodotto gratuitamente soltanto se questo è in garanzia.

✳ **Prima di utilizzare il prodotto, leggere il manuale d'uso.**

1. Non tendere il cavo e non scollegarlo dalla presa di corrente tirando dallo stesso. Scollegare l'asciugacapelli isolando l'interruttore della rete elettrica, e quindi scollegandolo dalla presa di corrente.
2. Non utilizzare se il cavo è danneggiato.
3. Evitare di bloccare l'ingresso dell'aria, dal momento che questo può far sì che il motore BLCD e il riscaldatore si surriscaldino e provochino avarie.
4. Se si utilizza il beccuccio a doppio strato (a differenza dei beccucci semplici) si genera un blocco di calore. Tuttavia, un uso prolungato dello stesso può surriscaldare e provocare bruciature in caso di contatto con il cuoio capelluto.
5. Non consentire l'uso del prodotto da parte dei bambini.
6. Evitare che persone senza esperienza utilizzino il prodotto, almeno che una persona responsabile della loro sicurezza non supervisioni e istruisca sull'uso di questo apparecchio in maniera sicura.
7. Evitare il contatto diretto dell'asciugacapelli con la pelle, gli occhi, le orecchie, il viso e il collo.
8. Impedire l'ingresso di polvere e umidità, che potrebbero danneggiarlo.
9. Evitare di stirare, torcere o arrotolare il cavo attorno all'asciugacapelli alla fine dell'uso; questo potrebbe portare a uno scollegamento del cavo o a un malfunzionamento.

Contenuto della garanzia del prodotto

10. Non lasciar cadere l'asciugacapelli e non sottoporlo a forti impatti, dal momento che potrebbe guastarsi.
11. Non manipolare l'asciugacapelli. In caso di guasto, mettersi in contatto con il fornitore. I prodotti manipolati in maniera arbitraria non saranno sottoposti a riparazioni dopo l'acquisto.

※ MOLTO IMPORTANTE

1. Tenere l'asciugacapelli lontano dall'acqua.
2. Evitare di conservare l'asciugacapelli in luoghi umidi come il bagno.
3. Non utilizzare mai l'asciugacapelli LEOPAR-R con le mani bagnate, in prossimità dell'acqua, di bagni, lavandini o altri recipienti che contengano acqua o altri liquidi.
4. Non prendere l'apparecchio se è caduto nell'acqua.

AVVERTENZA: il mancato rispetto di queste misure di sicurezza potrebbe provocare una scossa elettrica o altre lesioni.

- ▶ I fabbricatori non sono responsabili per alcun danneggiamento nel prodotto causato dai seguenti fattori:
 1. Uso non corretto o sostituzione di qualsiasi parte dell'asciugacapelli, almeno che non sia specificatamente indicato nel manuale d'uso.
 2. Qualsiasi problema causato da un uso atipico.
 3. Problemi dovuti a disastri naturali, inclusi incendi, tempeste, inondazioni e flussi di corrente anomali.
 4. Assenza di garanzia o falsificazione della data di acquisto, del nome del cliente e/o delle informazioni sul distributore.
- ▶ In caso di perdita, le garanzie non potranno più essere rilasciate.
- ▶ Problemi non indicati nella garanzia verranno trattati secondo il Regolamento di compensazione per danni al consumatore.

Garanzia del prodotto

Questo prodotto è conforme alle direttive obbligatorie di accompagnamento del Marchio CE.

Garanzia

Questo è un prodotto garantito da CBR contro difetti di fabbricazione o nei materiali durante il periodo di garanzia che copre tutti i costi di riparazione del prodotto difettoso, in modo che si uniformi alle sue specifiche originali, o mediante la sua riparazione o mediante la sostituzione dei componenti difettosi e la manodopera necessaria.

Condizioni ed esclusioni

Questo asciugacapelli CBR è destinato unicamente all'asciugatura dei capelli e deve essere utilizzato soltanto per detta finalità. Nel caso poco probabile che l'asciugacapelli presenti un guasto dovuto a un difetto di fabbricazione o ai materiali, verranno fissati i seguenti termini di garanzia stabiliti dalla Legge:

Uso Professionale: garanzia di 1 anno a partire dalla data di acquisto (termine di 15 giorni a partire dalla data di acquisto per comunicare a **CBR Professional** qualsiasi possibile occorrenza).

Uso non Professionale: garanzia di 2 anni a partire dalla data di acquisto.

In entrambi i casi il fabbricatore non è responsabile per alcun guasto nel prodotto causato dai seguenti fattori:

1. Danni causati da un mancato rispetto delle istruzioni d'uso.
2. Danni causati da un collegamento a voltaggio inadeguato, danni meccanici, sovraccarico.
3. Ingresso di acqua, polvere o insetti all'interno del prodotto.
4. Guasti minori che non compromettono in maniera considerevole il valore e/o il corretto funzionamento dell'asciugacapelli.
5. Danni causati da manipolazione e uso indebito, cura non corretta, rottura dei materiali, uso violento o sostituzione di materiali di consumo.
6. Danni in altri elementi provocati dall'uso quotidiano dell'apparecchio.
7. Manipolazione non corretta da parte del responsabile del trasporto.
8. Imballaggio inadeguato da parte del consumatore.
9. Incidenti, inclusi incendi, inondazioni, fulmini, ecc.

Garanzia del prodotto

Questa garanzia è valida soltanto per i prodotti originali CBR acquistati attraverso il distributore CBR (Spagna), e non copre prodotti che siano stati riparati o revisionati da qualsiasi altro distributore che non sia CBR.

Questa garanzia verrà annullata qualora i numeri di serie o di identificazione appaiano cancellati, danneggiati o modificati. Nel caso in cui non si disponga della garanzia o sia stata falsificata la data di acquisto, il nome del cliente e/o del distributore, questa verrà annullata. In caso di perdita della garanzia, questa non potrà più essere rilasciata.

Problemi non indicati nella garanzia verranno trattati secondo il Regolamento di compensazione per danni al consumatore.

Per poter usufruire di questa garanzia, è necessario includere lo scontrino di acquisto e allegare il formulario di riparazioni.

Per effettuare la riparazione dell'asciugacapelli è necessario contattare il distributore ufficiale del paese che, attraverso un'agenzia di trasporti, provvederà al recupero dell'apparato elettrico (debitamente impacchettato senza complementi come una cassa, un astuccio, ecc.) allegando lo scontrino di acquisto valido e il formulario di riparazioni che si trova nella pagina internet del sito www.cbrprofessional.com

Dichiarazione di Conformità CE

BALTASAR RODRIGUEZ LLORENTE, S.L.
C/ Marina nº 155, Locale 6, 08013 - Barcellona

DICHIARIAMO sotto la nostra responsabilità unica che l'apparecchio:

LEOPA-R

Marca

CBR Professional

Modello

M220713 LEOPA-R

Anno di costruzione

2018

è in linea con la/e norma/e o documento/i normativo/i:

EN 60335-1 EN 60335-2-23 EN 62233 EN 61000-3-2 & 3-3 EN 55014-1 & 2

ed è conforme ai requisiti essenziali della/e Direttiva/e:

Direttiva sulla Bassa Tensione (2014/35/UE)

Direttiva sulla Compatibilità Elettromagnetica (2014/30/UE)

Direttiva sui Rifiuti di Apparecchiature Elettriche ed Elettroniche (2012/19/UE)

Direttiva RoHS II (2011/65/UE)

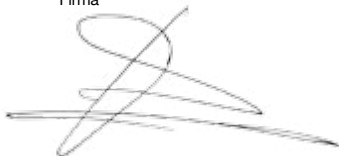
Nome, cognomi e incarico ricoperto dalla persona autorizzata alla redazione della Documentazione Tecnica e alla firma di questa dichiarazione:

Baltasar Rodríguez Llorente

Luogo e Data

Barcelona, 4 settembre 2018

Firma



Garanzia del prodotto

✱ Prima di utilizzare il prodotto, leggere il manuale d'uso.

FORMULARIO DI RIPARAZIONI

Asciugacapelli LEOPA•R TOP-BLDC	
N° di Modello	
Nome del cliente	Nome del cliente
	Indirizzo
	Numero di telefono
Data di acquisto	Nome e indirizzo del negozio
Anno Mese Giorno	
Periodo di garanzia a partire dal giorno dell'acquisto	Numero di telefono

Motivo per il quale richiede la riparazione

✱ Quando si richiedono riparazioni, allegare sempre la garanzia al prodotto per permettere un'assistenza più rapida e precisa.