

# LEOPAR

## TOP-BLDC

Hoogwaardige professionele haardroger  
Motor BLDC.





### Gebruikshandleiding Modelnr. M-220713

- Dank u voor de aankoop van dit product.
- Lees voor uw veiligheid deze gebruikshandleiding en gebruik het product op een correcte manier.
- Er kunnen niet-vermelde wijzigingen zijn in de kleur of het ontwerp om de prestaties of de kwaliteit van het product te verbeteren.
- Sluit bij een aanvraag voor herstelling de garantie van het product die zich in deze gebruikshandleiding bevindt.

## Voorzorgsmaatregelen

De onderwerpen inzake veiligheid worden ingedeeld als Waarschuwingen of Voorzorgsmaatregelen, naar de ernst van de schade die zich kan voordoen als er een incident gebeurt zoals hierna wordt aangetoond:

-  **Waarschuwing:** er kunnen zich ernstige letsels of overlijden voordoen als de instructies niet worden gevolgd.
-  **Voorzorgsmaatregel:** er kunnen zich ernstige letsels of schade aan het product voordoen als de instructies niet worden gevolgd.

Dit product is een huishoudapparaat.

Lees deze handleiding en volg de instructies zorgvuldig om onverwacht gevaar of schade vanwege een incorrect gebruik van het product te voorkomen.



- Dit huishoudapparaat mag niet worden gebruikt door personen (inclusief kinderen) met beperkte lichamelijke, sensorische of mentale capaciteiten, of door gebrek aan ervaring en kennis, tenzij een persoon verantwoordelijk voor de zijn/haar veiligheid toezicht houdt of instructies geeft over het gebruik ervan.
- Kinderen moeten onder toezicht worden gehouden om zeker te zijn dat ze niet spelen met het apparaat.
- Als de voedingskabel beschadigd is, moet deze worden vervangen door de fabrikant, de monteur of gekwalificeerd personeel om gevaar te vermijden.



- **WAARSCHUWING** Gebruik dit apparaat niet dichtbij baden, douches, toiletten of andere voorwerpen die water bevatten.

- Demonteer het product niet.
- Verwijder het water op een toegekende plaats.
- Haal het product uit het stopcontact en bewaar het op een plaats zonder vocht, inclusief wanneer de stroom is uitgeschakeld en er water vlakbij is.
- Als bijkomende bescherming moeten de elektrische netwerken in de badkamer uitgerust zijn met een reststroomapparaat (RCD) die de 30 mA nominale stroom niet overschrijdt.
- Als de binnenzijde van het product rood wordt wanneer u het product gebruikt, schakel het onmiddellijk uit.
- Controleer of het product correct in het stopcontact zit.
- Gebruik geen andere elektrische verwarmingstoestellen tegelijk op hetzelfde stopcontact. Dit kan brand veroorzaken door oververhitting.
- Dit product is geconfigureerd om te werken met een voeding van 230 V/50 Hz

## Voorzorgsmaatregelen

- Voor apparaten voorzien van een bevestiging van het type X met een speciaal voorbereide kabel:

Als de voedingskabel beschadigd is, moet deze worden vervangen door een kabel of speciaal stuk dat de fabrikant of door de naverkoopdienst moet leveren.

- Voor apparaten voorzien van een bevestiging van het type Y:

Als de voedingskabel beschadigd is, moet deze worden vervangen door de fabrikant, de naverkoopdienst of gelijkaardig gekwalificeerd personeel om een gevaar te vermijden.

- Voor apparaten voorzien van een bevestiging van het type Z:

De voedingskabel kan niet worden vervangen. Als deze beschadigd is, moet het apparaat worden weggeworpen.

- Bij het eerste gebruik is het mogelijk dat u het opwarmen van de kabel kan ruiken. Deze geur verdwijnt geleidelijk wanneer u het verschillende keren hebt gebruikt. Dit wijst niet op een slechte werking.
- Laat het product niet in het stopcontact, gebruik het niet dichtbij ontvlambare materialen zoals dekens of papier.
- Zorg ervoor dat na het gebruik het apparaat van het net wordt verwijderd. Wanneer krachtig aan de kabel wordt getrokken, ontkoppelen de kabels en zorgen ze voor een slechte werking.
- Trek niet krachtig aan de voedingskabel en rol deze ook niet op rond het apparaat. Er wordt aanbevolen om de AC-kabel regelmatig te controleren.
- Blokkeer de warmteafvoerkanalen niet. Als u het product gebruikt met stof of haar in de ventilatie, zal het apparaat oververhitten en slecht gaan werken.
- Haal voor het gebruik het haar weg dat over het hoofd of de schouders is gevallen en verhindert dat het in de zuigopening gaat.
- Zorg ervoor dat er geen haarspeld in de ingang gaat tijdens het gebruik.
- Gebruik op een afstand van ongeveer 20 cm of meer van het haar. Lang haar kan vastraken in de zuigpoort.
- Dit apparaat is enkel geschikt voor het drogen van mensenhaar.
- Reinig het apparaat enkel met een droge doek. Gebruik geen krachtige of bijtende reinigingsmiddelen.
- Laat de haardroger niet vallen en sla er ook niet opzettelijk op.
- Zorg ervoor geen luchtstroom binnen te laten als u droge ogen hebt omdat de symptomen kunnen verslechteren vanwege warme lucht.
- Raak het opzetstuk niet aan met de handen of het lichaam terwijl u de haardroger gebruikt of onmiddellijk na het gebruik.



## Onderdelen van het product



## Technische Daten

Product	Haardroger
Naam van het model	M-220713
Fabrikant (Verdeler)	CBR Professional
Eigenschappen	Warmeluchtschakelaar, koudeluchtschakelaar
Energieverbruik	1800W
Stroomvoorziening	230V/50Hz

## Eigenschappen van het product




**De nieuwe motor BLDC verbetert het rendement door de duur van het drogen te verkorten en het geluid te verminderen door de luchtstroom te optimaliseren.**

Hoger vermogen en zonder slijtage, geen enkele motor met poederkool levert 1800 W luchtstroomvermogen, een laag geluidsniveau en weinig trilling.

**Wasbare filter voor een proper gebruik**

### Modus meesterkapper

De geoptimaliseerde temperatuur en het gesofisticeerde luchtvolume maximaliseren het ontwerp van het kapsel.

	Snel drogen met maximale luchtstroom
	Snelle stijl in het volume
	Gevoelige stijl

### Verbeterd het vastleggen van de stijl

Stijl gemakkelijker vast te leggen door de conversiereactie van de koude lucht te verhogen.

Verbeterde capaciteit voor de fixatie van de stijl. Stijl gemakkelijker te verkrijgen door de conversiereactie van de koude lucht te verhogen.

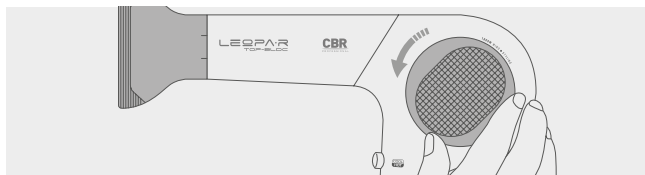
### Verhoogt de temperatuur door de duurzaamheid van de stijl van het kapsel te verbeteren

Verhoogt de temperatuur van de warme lucht voor het langdurig vasthouden van de warmte en voor het verhogen van de duurzaamheid van het kapsel.

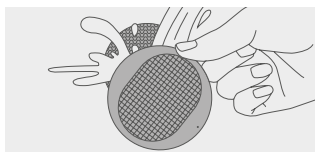
**60 g of meer vermindering in gewicht, comfortabele handvat, met uitgebalanceerde gewichtsverdeling.**

## Verwijder de ingangsdop en reinig de filter

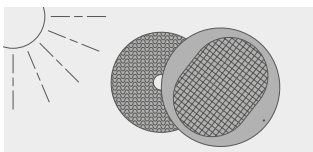
Zorg ervoor dat de haardroger uit het stopcontact is voordat u deze reinigt.



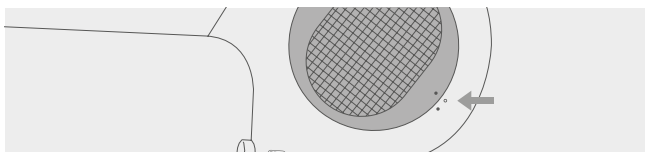
1. Houd de steel van het huishoudapparaat stevig vast, draai dan deingangskap linksom om deze te verwijderen.



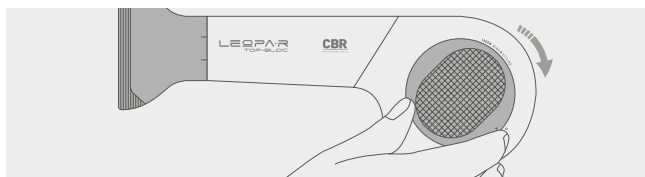
2. Verwijder deingangskap, haal de filter eruit en spoel deze in stromend water.



3. Laat de schuimfilter drogen.



4. Plaats de schuimfilter terug en breng de cirkel van deingangskap in lijn met de cirkel van het apparaat.



5. Sluit deingangskap door deze rechtsom te draaien.

## Inhoud van de garantie van het product

### Veiligheidsmaatregelen

We vragen om voor het gebruik van de haardroger alle instructies en informatie te lezen om een gepast gebruik van het product te garanderen.

Zowel voor uw eigen veiligheid als voor die van anderen raden we u aan dat u alle vereisten opvolgt die hierna worden beschreven om eender welke schade of gevaar te vermijden.

#### ✳ **Dit product voldoet aan de verplichte richtlijnen die bij de CE-markering (TOEGEVOEGD) horen.**

Controleer uw haardroger altijd voordat u het gebruikt en gebruik deze niet als de haardroger beschadigd is.

Als de stekker of de kabel beschadigd is, neem dan contact op met uw service **CBR Professional Nederland** om een ongeval te vermijden. **CBR Nederland** zal het product gratis vervangen, enkel als de garantie ervan nog geldig is.

#### ✳ **Lees vóór gebruik van het product de gebruikshandleiding.**

1. Span de kabel niet op en haal deze niet uit het stopcontact door eraan te trekken. Schakel de haardroger uit door de stroomschakelaar uit te schakelen en daarna de stekker uit het stopcontact te halen.
2. Gebruik niet als de kabel beschadigd is.
3. Het blokkeren van de luchtinvoer kan ervoor zorgen dat de motor BLDC en de verwarming oververhit raken waardoor defecten kunnen ontstaan.
4. Als we het mondstuk met dubbele laag (in tegenstelling tot de basismondstukken) gebruiken, zorgt dit ervoor dat de warmte wordt vastgehouden. Het lang gebruiken ervan kan ervoor zorgen dat deze oververhit raakt en brandwonden veroorzaken bij contact met de huid.
5. Zorg ervoor dat kinderen het product niet gebruiken.
6. Vermijd dat personen zonder ervaring het product gebruiken, tenzij er een verantwoordelijke persoon toezicht houdt op de veiligheid en de persoon uitlegt hoe het apparaat veilig wordt gebruikt.
7. Vermijd het rechtstreekse contact van de haardroger met de huid, ogen, oren, gezicht en hals.
8. Vermijd dat vuil of vocht in de haardroger komt, hierdoor kan deze stukgaan.
9. Rek, verdraai of rol de kabel niet op rond de haardroger na gebruik. Dit kan ervoor zorgen dat de kabel loskomt of slecht gaat werken.

## Inhoud van de garantie van het product

10. Laat de haardroger niet vallen en vermijd harde stoten omdat de haardroger hierdoor stuk kan gaan.
11. Pas geen wijzigingen toe aan de haardroger. In het geval van een defect neem contact op met de leverancier. De producten die op een arbitraire wijze werden gebruikt, worden niet hersteld na de aankoop.

### ✳ HEEL BELANGRIJK

1. Houd de haardroger weg van het water.
2. Bewaar de haardroger niet op in vochtige plaatsen zoals het bad.
3. Gebruik de haardroger LEOPAR-R nooit met natte handen, en ook niet dichtbij water, baden, toiletten of andere voorwerpen die water of andere vloeistoffen bevatten.
4. Neem het apparaat niet vast als het in het water is gevallen.

### **WAARSCHUWING: het niet naleven van deze veiligheidsmaatregelen kan een elektrische ontlading of andere letsels veroorzaken.**

- ▶ De fabrikanten zijn niet verantwoordelijk voor schade aan het product die werd veroorzaakt door de volgende factoren:
  1. Onjuist gebruik of vervanging van eender welk deel van de haardroger tenzij dit anders wordt aangegeven in de gebruikshandleiding.
  2. Elk probleem veroorzaakt door een atypisch gebruik.
  3. Problemen door natuurrampen, inclusief branden, stormen, overstromingen en abnormale spanningswisselingen.
  4. Geen garantie hebben of vervalsing van de aankoopdatum, naam van de klant en/of informatie van de distributeur
- ▶ Bij verlies van de garantie wordt geen nieuwe garantie gegeven.
- ▶ Problemen die niet worden aangegeven in de garantie worden aangepakt volgens het Reglement voor schadevergoeding aan de consument.



## Productgarantie

**Dit product voldoet aan de verplichte richtlijnen die bij de CE-markering horen.**

### Garantie

CBR biedt voor een bepaalde duur een garantie voor dit product tegen fabrieksfouten of fouten in de materialen waarbij de herstelkosten van het defecte product worden gedekt om deze terug te brengen tot de originele specificaties. Deze kosten kunnen bestaan uit herstel of het vervangen van defecte onderdelen en de nodige werkuren.

### Voorwaarden en uitsluitingen

Deze haardroger CBR dient enkel voor het drogen van het haar en mag enkel hiervoor worden gebruikt. In het zeer onwaarschijnlijke geval dat de haardroger een fout vertoont vanwege een fabrieksfout of fout in de materialen, worden de volgende garantievoorwaarden vastgelegd door de wet:

**Professioneel gebruik:** garantie van 1 jaar vanaf de aankoopdatum (periode van 15 dagen vanaf de aankoopdatum om een **CBR-professional** te melden van eender welke mogelijke incidentie.)

**Niet-professioneel gebruik:** garantie van 2 jaar vanaf de aankoopdatum.

**In beide gevallen is de fabrikant niet verantwoordelijk voor schade aan het product die werd veroorzaakt door de volgende factoren:**

1. schade veroorzaakt door het niet volgen van de gebruiksinstructies.
2. schade door het verbinden met een ongepaste spanning, mechanische spanning, overbelasting.
3. De binnenkomen van water, stof of insecten in het product.
4. Kleinere fouten die de waarde en/of correcte werking van de haardroger niet aanzienlijk in gevaar brengen.
5. Schade veroorzaakt door manipulatie of ongepast gebruik, incorrecte zorg, breuk van materialen, gewelddadig gebruik of vervanging van verbruiksartikelen.
6. Schade van andere onderdelen veroorzaakt door het dagelijks gebruik van het apparaat.
7. Incorrecte hantering van de koerierdienst.
8. Ongepaste verpakking door de consument.
9. Ongevallen, inclusief branden, overstromingen, bliksem, enz.

## Productgarantie

Deze garantie is enkel geldig voor de originele producten CBR verkregen via de distributeur CBR (Nederland)) en dekt geen producten die werden hersteld of herzien door personen die niet van CBR zijn.

Deze garantie wordt ongeldig wanneer de serienummers of de identificatie gewist, beschadigd of gewijzigd zijn. Wanneer u geen garantie hebt of de aankoopdatum, de naam van de klant en/of distributeur is vervalst, wordt de garantie ongeldig. Bij verlies van de garantie wordt geen nieuwe garantie gegeven.

Problemen die niet worden aangegeven in de garantie worden aangepakt volgens het Reglement voor schadevergoeding aan de consument.

Om deze garantie te kunnen gebruiken is het noodzakelijk het aankoopbewijs bij te sluiten en het herstelformulier bij te voegen.

**Om het herstel van de haardroger te kunnen doen is het noodzakelijk om contact op te nemen met de officiële distributeur van het land die dan via een koerierdienst het elektrisch apparaat zal ophalen (gepast ingepakt zonder toebehoren, doos, toilettzak,...) waarbij een geldig aankoopbewijs/ticket en herstelformulier dat terug te vinden is op de website [www.cbrprofessional.com](http://www.cbrprofessional.com) moet bijgesloten zijn**

# CE conformiteitsverklaring

**BALTASAR RODRIGUEZ LLORENTE, S.L.**  
C/ Marina nº155, Lokaal 6 08013 - Barcelona

WIJ VERKLAREN op eigen verantwoordelijkheid dat het apparaat:

LEOPA-R

Merknaam

CBR Professional

Model

M220713 LEOPA-R

Bouwjaar

2018

in overeenstemming is met de norm(en) of normatieve document(en):

EN 60335-1 EN 60335-2-23 EN 62233 EN 61000-3-2 & 3-3 EN 55014-1 & 2

en voldoet aan de belangrijkste vereisten van richtlijn(en):

Laagspanningsrichtlijn (2014/35/EU)

Richtlijn inzake elektromagnetische compatibiliteit (2014/30/EU)

Richtlijn inzake afgedankte elektrische en elektronische apparatuur (2012/19/EU)

RoHS II-richtlijn (2011/65/EU)

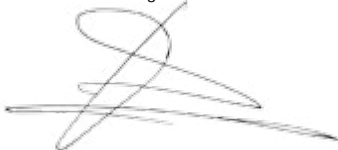
Naam, achternaam en functie van de persoon die bevoegd is om het technisch dossier op te stellen en deze verklaring te ondertekenen:

Baltasar Rodríguez Llorente

Plaats en datum

Barcelona, 4 september 2018

Handtekening



# Productgarantie

※ Lees vóór gebruik van het product de gebruikshandleiding.

## HERSTELFORMULIER

Haardroger LEOPA•R TOP-BLDC	
Modelnr.	
Naam van de klant	Naam van de klant
	Adres
	Telefoonnr.
Aankoopdatum  Jaar      Maand      Dag	Naam en adres van de winkel
Garantiezeitraum seit dem Kaufdatum	Telefoonnr.

<b>Reden waarom u herstel aanvraagt</b>
-----------------------------------------

※ Wanneer u herstel aanvraagt, voeg altijd de garantie toe bij uw product om een snellere en precieze reactie mogelijk te maken.