

LEOPAR

TOP-BLDC

Secador profissional de altas prestações.
Motor BLDC.




Manual do utilizador Modelo N.º M-220713

- Obrigado por comprar este produto.
- Por motivos de segurança, leia este manual do utilizador e utilize o produto corretamente.
- Podem existir alterações não notificadas na cor ou no desenho, para melhorar o rendimento ou a qualidade do produto.
- Quando efetuar solicitações de reparações, junte a garantia do produto incluída neste manual do utilizador.

Precauções

Os conteúdos relacionados com a segurança são classificados como Advertências ou Precauções, dependendo da gravidade do dano que possa ocorrer se houver um incidente, conforme se indica seguidamente:

 **Advertência:** podem produzir-se lesões graves ou a morte, caso se infrinjam as instruções.

 **Precaução:** podem produzir-se lesões graves ou danos no produto, caso se infrinjam as instruções.

Este produto é um eletrodoméstico.

Leia este manual e siga as instruções atentamente, para evitar perigos ou danos inesperados devido à utilização incorreta do produto.



- Este eletrodoméstico não deve ser utilizado por pessoas (incluindo crianças) com capacidades físicas, sensoriais ou mentais reduzidas ou com falta de experiência e conhecimento, a menos que uma pessoa responsável pela sua segurança as supervisione ou lhes tenha dado instruções sobre a sua utilização.
- As crianças devem ser supervisionadas, de modo a garantir que não brincam com o aparelho.
- Se o cabo de alimentação estiver danificado, deve ser substituído pelo fabricante, pelo seu agente de serviço ou por pessoas qualificadas, a fim de evitar perigos.



- **ADVERTÊNCIA** Não utilize este aparelho próximo de banheiras, duchas, lavabos ou outros recipientes que contenham água.

- Não desmonte o produto.
- Elimine o produto num local designado para o efeito.
- Desconecte o produto e guarde-o num local sem humidade, inclusivamente se a energia está cortada e há água nas proximidades.
- Como proteção adicional, os circuitos elétricos na casa de banho devem estar equipados com um dispositivo de corrente residual (RCD) que não exceda 30 mA de corrente nominal.
- Se o interior do produto não ficar vermelho enquanto estiver a utilizar o mesmo, desligue-o imediatamente.
- Verifique se a ficha do produto está corretamente introduzida na tomada.
- Não utilize outros aquecedores elétricos simultaneamente na mesma tomada: poderá provocar um incêndio devido a sobreaquecimento.
- Este produto está configurado para funcionar com uma fonte de alimentação de 230 V / 50 Hz

Precauções

- No caso de aparelhos equipados com uma fixação de tipo X, tendo um cabo especialmente preparado:

Se o cabo de alimentação estiver danificado, deve ser substituído por um cabo ou conjunto especial a fornecer pelo fabricante ou pelo serviço pós-venda.

- No caso de aparelhos equipados com uma fixação de tipo Y:

Se o cabo de alimentação estiver danificado, deve ser substituído pelo fabricante, pelo seu serviço pós-venda ou por pessoal qualificado similar, a fim de evitar perigos.

- No caso de aparelhos equipados com uma fixação de tipo Z:

O cabo de alimentação não pode ser substituído. Se estiver danificado, o aparelho deve ser eliminado.

- Durante as primeiras utilizações, é possível que o aquecimento do cabo liberte odor. Este cheiro desaparecerá gradualmente após várias utilizações. Não indica mau funcionamento.
- Não deixe o produto ligado à corrente, não o utilize próximo de materiais inflamáveis como cobertores ou papéis.
- Após a utilização, certifique-se de que desliga o aparelho da corrente. Se puxar o cabo com força, os condutores soltar-se-ão e provocarão um mau funcionamento.
- Não puxe o cabo de alimentação com força nem enrole o cabo em torno do aparelho. Recomenda-se que o cabo CA seja inspecionado periodicamente.
- Não bloqueie as saídas de calor. Se utilizar o produto com pó ou cabelo nas ventilações, o aparelho aquecerá excessivamente e funcionará mal.
- Antes de usar, afaste o cabelo que caiu sobre a cabeça ou os ombros e impeça que entre na abertura de aspiração.
- Tenha cuidado, para que não fiquem presos ganchos na entrada durante a utilização.
- Use-o a uma distância de, aproximadamente, 7,87 polegadas (20 cm) ou mais do cabelo. O cabelo comprido pode ficar enredado na abertura de aspiração.
- Este aparelho é apropriado para secar unicamente cabelo humano.
- Limpe o aparelho apenas com um pano seco. Não utilize produtos de limpeza fortes ou abrasivos.
- Não deixe cair nem cause impactos intencionalmente no secador.
- Tenha cuidado para não deixar que entre fluxo de ar se tiver os olhos secos, porque os sintomas podem piorar devido ao ar seco.
- Não toque no bocal com as mãos ou o corpo enquanto utiliza o secador de cabelo ou imediatamente após a utilização.



Partes do produto



Especificações do produto

Produto	Secador de Cabelo
Nome do modelo	M-220713
Fabricante (Distribuidor)	CBR Profissional
Características	Interruptor de calor, interruptor de frio
Consumo de energia	1800W
Fonte de alimentação	230V/50Hz

Características do produto




O novo motor BLDC melhora o rendimento, encurtando o tempo de secagem e diminuindo o ruído, dado otimizar o fluxo de ar.

Potência superior e sem desgaste; nenhum motor com escovas de carvão proporciona 1800 W de potência de fluxo de ar, baixo nível de ruído e baixa vibração.

Filtro lavável para uma utilização limpa

Modo de mestre em styling

A temperatura otimizada e o sofisticado volume de ar maximizam o design do penteado.

	Secagem rápida com o máximo fluxo de ar
	Estilo de volume rápido
	Estilo delicado

Melhora a fixação do estilo

Estilo mais fácil de fixar, ao aumentar a reação de conversão do ar frio.

Capacidade de fixação de estilo melhorada. Estilo mais fácil de conseguir, aumentando a reação de conversão do fluxo de ar frio.

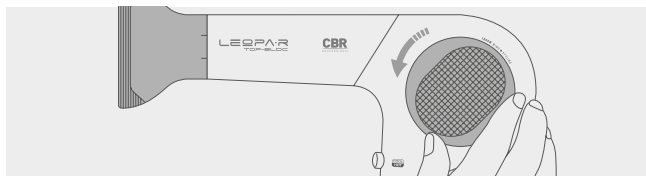
Aumenta a temperatura para melhorar a sustentabilidade do estilo de penteado

Aumenta a temperatura do ar quente, para manter a retenção de calor de longa duração e aumentar a sustentabilidade do penteado.

60 g ou mais de redução de peso, cabo e articulação confortáveis, com desenho de peso equilibrado.

Separe a tampa da entrada e limpe o filtro

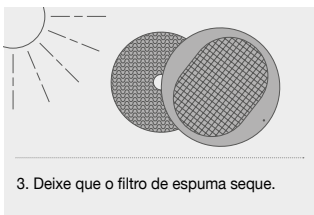
Assegure-se de que desliga o secador da tomada antes de o limpar.



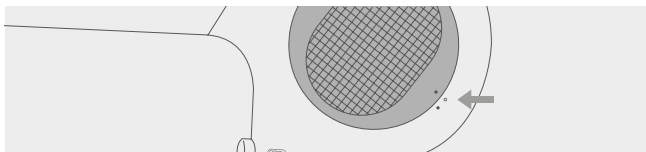
1. Segure firmemente o cabo do eletrodoméstico e, em seguida, gire a cobertura da admissão no sentido contrário ao dos ponteiros do relógio para a extrair.



2. Retire a tampa da entrada, remova o filtro e enxague-o com água corrente.



3. Deixe que o filtro de espuma seque.



4. Coloque o filtro de espuma na devida posição e alinhe o círculo da tampa da entrada com o círculo do aparelho.



5. Feche a tampa da admissão, rodando-a no sentido dos ponteiros do relógio.

Conteúdo de garantia do produto

Medidas de segurança

Solicitamos que, antes de utilizar o secador de cabelo, leia atentamente todas as instruções e informações, para permitir uma utilização adequada do produto.

Tanto para a sua própria segurança, como para a de outros, recomendamos que observe os requisitos indicados seguidamente, para evitar qualquer dano ou perigo.

*** Este produto cumpre as diretivas obrigatórias que acompanham a Marcação CE (ADICIONADA).**

Examine sempre o seu secador antes de o utilizar e abstenha-se de o fazer, se estiver danificado.

Se a ficha ou o cabo estiverem danificados, entre em contacto com a assistência da **CBR Professional España** para evitar um acidente. A **CBR España** substituirá o produto gratuitamente somente se estiver abrangido pela garantia.

*** Antes de usar o produto, leia o manual do utilizador.**

1. Não esticar o cabo nem retirar a ficha da tomada puxando pelo mesmo. Desligar o secador de cabelo, isolando o interruptor de energia e retirando a ficha em seguida.
2. Não utilizar, se o cabo estiver danificado.
3. Evitar o bloqueio da entrada de ar, dado que pode provocar o sobreaquecimento do motor BLDC e do elemento de aquecimento e causar avarias.
4. Ao usar o bocal de camada dupla (diferentemente dos bocais básicos), produz-se um bloqueio de calor. Porém, uma utilização prolongada do mesmo pode sobre-aquecê-lo e causar queimaduras em caso de contacto com o couro cabeludo.
5. Não permita que as crianças usem o produto.
6. Evite que pessoas inexperientes utilizem o produto, a menos que uma pessoa responsável pela sua segurança supervisione e instrua sobre o uso do aparelho de forma segura.
7. Evite o contacto direto do secador com a pele, olhos, orelhas, rosto e pescoço.
8. Evite a penetração de sujidade ou humidade, que poderá causar danos.
9. Evite esticar, torcer ou enrolar o cabo à volta do secador quando terminar a utilização; isso poderá levar a que o cabo se desligue ou funcione indevidamente.

Conteúdo de garantia do produto

10. Não deixe cair o secador de cabelo nem o submeta a fortes impactos, dado que pode avariar.
11. Não manipular o secador. Em caso de avaria, entre em contacto com o fornecedor. Os produtos manipulados arbitrariamente não estarão habilitados para reparações após a compra.

✳ MUITO IMPORTANTE

1. Manter o secador de cabelo afastado da água.
2. Evite guardar o secador em locais húmidos, como a casa de banho.
3. Nunca utilize o secador de cabelo LEOPAR-R com as mãos molhadas, nem próximo da água, banheiras, lavabos ou outros recipientes que contenham água ou outros líquidos.
4. Não pegar no aparelho se tiver caído na água.

ADVERTÊNCIA: o incumprimento destas medidas de segurança pode ocasionar um choque elétrico ou outras lesões.

- ▶ Os fabricantes não se responsabilizam por qualquer dano no produto causado pelos seguintes fatores:
 1. Utilização incorreta ou substituição de qualquer parte do secador, a menos que se indique especificamente no manual do utilizador.
 2. Qualquer problema causado por um uso atípico.
 3. Problemas devidos a desastres naturais, incluindo incêndios, tempestades, inundações e picos de tensão anormais.
 4. Não dispor de garantia, ou falsificação da data de compra, nome do cliente e/ou informação do distribuidor.
- ▶ Em caso de perda, as garantias não voltarão a ser emitidas.
- ▶ Os problemas não indicados no âmbito da garantia serão tratados de acordo com o Regulamento de compensação por danos ao consumidor.

Garantia do produto

Este produto cumpre as diretivas obrigatórias que acompanham a Marcação CE.

Garantia

Este produto é garantido pela CBR contra defeitos de fabricação ou nos materiais durante o período da garantia, cobrindo todos os custos de reparação do produto defeituoso, de modo a que se ajuste às suas especificações originais, seja mediante a respetiva reparação ou a substituição dos componentes defeituosos e a mão de obra necessária.

Condições e exclusões

Este secador de cabelo CBR destina-se unicamente a secar o cabelo e deve ser usado somente para esse fim. No caso pouco provável em que o secador apresente uma anomalia devido a um defeito de fabricação ou materiais, estabelecem-se os seguintes termos de garantia dispostos na Lei:

Uso Profissional: garantia de 1 ano desde a data de compra (prazo de 15 dias desde a data de compra para notificar a **CBR Professional** de qualquer possível incidente).

Uso Não Profissional: garantia de 2 anos desde a data de compra

Em ambos os casos, o fabricante não se responsabiliza por qualquer dano no produto causado pelos seguintes fatores:

1. Danos causados por incumprimento das instruções de utilização.
2. Danos causados por ligação a tensão inadequada, danos mecânicos, sobrecarga.
3. A penetração de água, pó ou insetos no produto.
4. Anomalias menores que não afetam consideravelmente o valor e/ou o funcionamento correto do secador.
5. Danos causados por manipulação e uso indevido, cuidado incorreto, quebra de materiais, uso violento ou substituição de consumíveis.
6. Danos em outros elementos causados pela utilização diária do aparelho.
7. Manipulação incorreta pelo transportador.
7. Embalagem inadequada por parte do consumidor.
8. Acidentes, incluindo incêndios, inundações, raios, etc.

Garantia do produto

Esta garantia é válida apenas para produtos originais CBR adquiridos através do distribuidor CBR (Espanha) e não cobre produtos que tenham sido reparados ou revistos por pessoas alheias à CBR.

Esta garantia será anulada se os números de série ou de identificação aparecerem ilegíveis, danificados ou modificados. Caso não se disponha de garantia, ou ocorra falsificação da data de compra, nome do cliente e/ou informação do distribuidor, a mesma será anulada. Em caso de perda, a garantia não voltará a ser emitida.

Os problemas não indicados no âmbito da garantia serão tratados de acordo com o Regulamento de compensação por danos ao consumidor.

Para beneficiar desta garantia, é imprescindível incluir o comprovativo de compra e anexar o formulário de reparações.

Para efetuar a reparação do secador, é imprescindível contactar o distribuidor oficial do país, que, através de uma empresa de transporte, recolherá o aparelho elétrico (devidamente acondicionado sem os complementos caixa, nécessaire,...), anexando um comprovativo válido/talão de compra e o formulário de reparações que encontrará no website www.cbrprofessional.com

Declaração CE de conformidade

BALTASAR RODRIGUEZ LLORENTE, S.L.
C/Marina nº 155, local 6 08013 – Barcelona

DECLARAMOS, à nossa exclusiva responsabilidade, que o equipamento:

LEOPA-R

Marca

CBR Profissional

Modelo

M220713 LEOPA-R

Ano de construção

2018

se adapta à(s) norma(s) ou documento(s) normativo(s):

EN 60335-1 EN 60335-2-23 EN 62233 EN 61000-3-2 & 3-3 EN 55014-1 & 2

e está conforme aos requisitos essenciais da(s) Diretiva(s):

Diretiva relativa à Baixa Tensão (2014/35/UE)

Diretiva relativa à Compatibilidade Eletromagnética (2014/30/UE)

Diretiva relativa aos Resíduos de Aparelhos Elétricos e Eletrónicos (2012/19/UE)

Diretiva RoHS II (2011/65/UE)

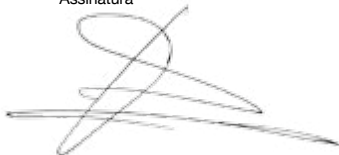
Nome, apelido e cargo da pessoa autorizada a elaborar a Documentação Técnica e a assinar esta declaração:

Baltasar Rodríguez Llorente

Local e data

Barcelona, 4 setembro 2018

Assinatura



Garantia do produto

✳ Antes de usar o produto, leia o manual do utilizador.

FORMULÁRIO DE REPARAÇÕES

Secador LEOPA•R TOP-BLDC	
N.º de Modelo	
Nome do cliente	Nome do cliente
	Endereço
	N.º de telefone
Data de compra	Nome e endereço da loja
Ano Mês Dia	
Período de garantia desde o dia da compra	N.º de telefone

Motivo pelo qual solicita a reparação
--

✳ Quando solicitar reparações, junte sempre a garantia ao seu produto, para permitir um processamento mais rápido e preciso.